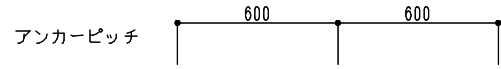
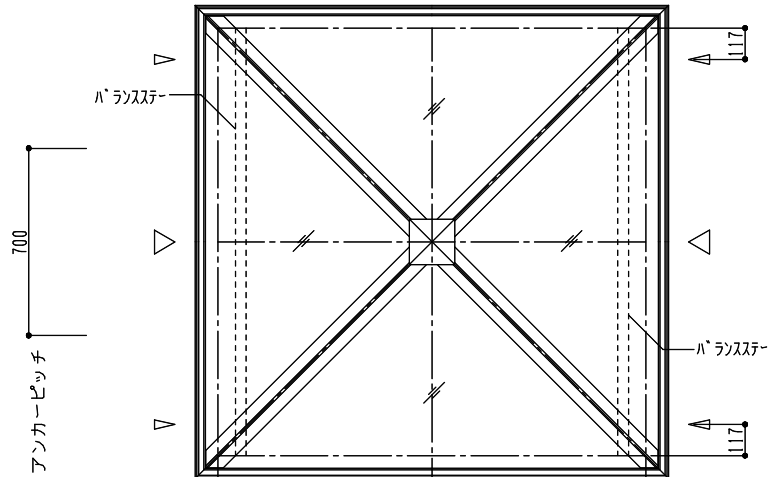


シリーズ：STF 4  
 四角錐（上下可動）1600×1600タイプ  
 ペアガラス仕様  
 図面名：外観姿図  
 NSコード：NS4CS



可動装置側



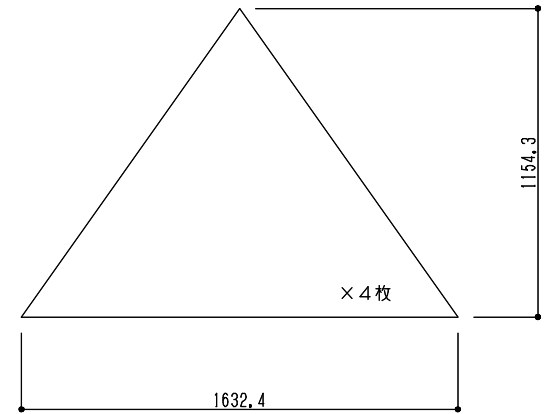
△ は排水穴位置を示す

△ はケーシング位置を示す  
4ヶ所中1ヶ所に設定

アンカー数量 10ヶ所

アームユニット数 4ヶ所

ガラス寸法



可動装置側

